

How to Select Electives - Spanish instructions for parents

KB0010693

☆☆☆☆☆ 12 views

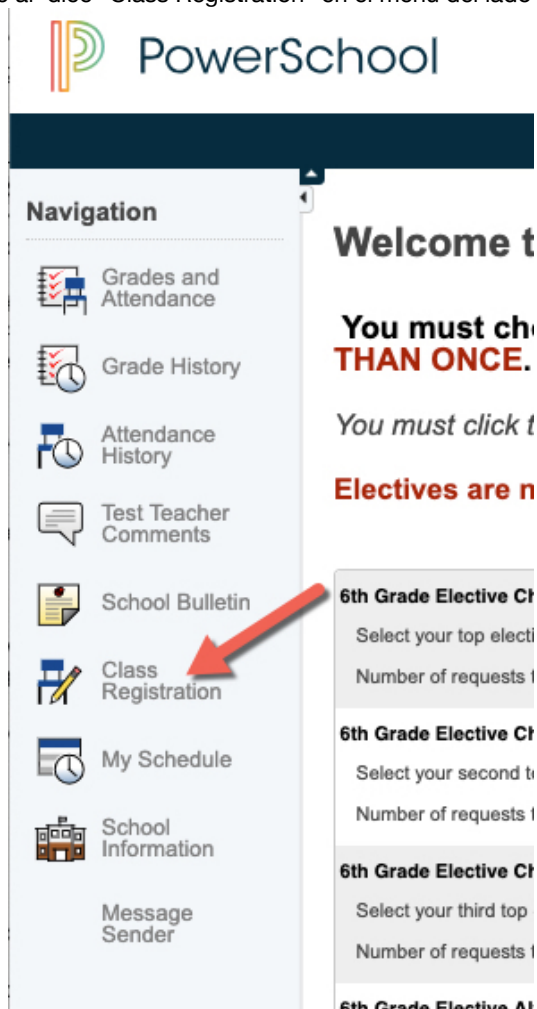
Inscripción para los Cursos Electivos 2020-2021

PASO 1: Ingresa al Portal Estudiantes/Padres

1. Inicie sesión en una computadora, tableta o teléfono, abra un navegador (como Firefox, Safari o Chrome).
2. Ingrese la dirección web de PowerSchool: <http://ps.mvwsd.org/public> (<http://ps.mvwsd.org/public>).
3. Inicie sesión con su nombre de usuario y contraseña.
4. Contacte a la secretaria de su escuela si no tiene su nombre de usuario y su contraseña.













PASO 2: Seleccione "Class Registration" (registro de clase)

Haga clic al dice "Class Registration" en el menú del lado izquierdo de la pantalla.



PASO 3: Solicite un Curso Electivo

Haga clic en el lápiz para seleccionar sus cursos electivos.

6th Grade Elective Choice 1	Click the edit button to request a course ⇒			 
Select your First elective				
Number of requests to generate : 1				
6th Grade Elective Choice 2	Click the edit button to request a course ⇒			 
Select your Second elective				
Number of requests to generate : 1				
6th Grade Elective Choice 3	Click the edit button to request a course ⇒			 
Select your Third Elective				
Number of requests to generate : 1				
6th Grade Elective Choice 4	Click the edit button to request a course ⇒			 
Select your Forth Elective				
Number of requests to generate : 1				
6th Grade Elective Choice 5	Click the edit button to request a course ⇒			 
Select your Fifth Elective				
Number of requests to generate : 1				
6th Grade Required Courses	Language Arts 6 LA6000 - 1 credits	PE 6 PE6000 - 1 credits	Science 6 SC6000 - 1 credits	Social Science History 6 SS6001 - 1 credits  
You will automatically be assigned the following courses. You will be placed in the appropriate Math class.				
Number of requests to generate : 1				

Haga clic en el "lápiz"   para seleccionar sus cursos electivos


PASO 4: Revisar las clases electivas y elegir una

1. ¡IMPORTANTE! Puede haber dos o tres páginas de electivos. Haga clic donde dice "next" y "prev" para ver las otras paginas.
2. Marque la casilla junto a su elección de curso electivo.
3. Haga clic en "Okay" cuando haya terminado.

NOTA: Asegúrese de seleccionar una clase Electiva Académica (Academic Elective)

<input type="checkbox"/>	Music Orchestra II	936	Attendance at all evening performances is mandatory and graded. All students are responsible for finding their own transportation to every concert. Dates of performances will be posted at the beginning of the school year. Contact Mrs. Miyata for details and/or to set up an audition appointment.	1	Orchestra - Intermediate - Final Placement Contingent on Audition
<input type="checkbox"/>	Music Orchestra III	939		1	Orchestra - Advanced placement contingent on audition
<input type="checkbox"/>	School Service - Office	336	Students must complete all assignments independently.	1	Aides must be present at the time of the audit and must be present throughout the audit. Applications are available in the office.

<< first < prev 1 2 3 next > last >>

 You may select 1 course. You have selected 0 course(s).

Cancel Okay

Marque la casilla para seleccionar la clase electiva



Haga clic "next" para ver las otras paginas de cursos electivos

¡IMPORTANTE! Haga clic "Okay" al terminar

PASO 5: Repetir para elegir cada uno de sus cursos electivos.

1. Haga clic en el lápiz al lado de cada curso electivo para seleccionar sus otros electivos.
2. Revise todas las paginas de cursos electivos.
3. Marque la casilla junto a su elección de curso electivo.
4. Haga clic en "Okay" cuando haya terminado.

PASO 6: Revise sus opciones y haga clic en "Submit"

1. Los signos de exclamación ROJOS   significa que ha completado sus selecciones. Por favor complete sus selecciones.
2. Revise sus opciones. **USTED DEBE HACER CLIC EN "SUBMIT"** para guardar sus elecciones electivas.
3. Se le asignarán automáticamente los cursos de Ciencias, Estudios Sociales, Artes del Lenguaje y Educación Física (Science, Social Studies, Language Arts and Physical Education).
4. Sus cursos de matemáticas se asignarán según sus necesidades académicas.



Authored by Alejandra Garcia
Last modified 3 days ago

Helpful?

Show comments